









<u>TEHNILISED NÄITAJAD:</u>	
Planeeritav maa-ala	0,6 ha
Ühiskondlike ehitiste maa	5016 m ²
Transpordimaa	269 m ²
Plan. kruntide arv	2
Hoone ehitusalune pind	360 m ²
Hoone suletud brutopind	610 m ²
Hoone korruselisus	2

- | OLEVAD INSENERVÕRGUD | |
|---|---------------------------|
|  | TÄNAVAVALGUSTUS |
|  | VEETORU |
|  | KANALISATSIOONITORU |
|  | SIDEKAABEL |
|  | KÕRGEPINGEKAABEL |
|  | MADALPINGEKAABEL |
|  | TEHNORAJATISE KAITSEVÕÖND |

- PLAN. INSENERVÕRGUD
- V1 — V1 — PLAN. VEETORU
— K1 — K1 — PLAN. KANALISATSIOONITORU
 PLAN. ELEKTRI LIITUMISKILP

KRUNDI EHITUSÕIGUS

xxx %		xxx	
x m	xxx	x	
x			

Diagram illustrating the components of a building plot (Kruni Ehitusõigus):

- KRUNDI SIHTOTSTARVE
- KRUNDI PINDALA m²
- HOONETE ARV
- HOONETE EHITUSALUNE PIND m²
- KORRUSELISUS
- HOONETE MAX KÕRGUS m

JÕONIS KEHTIB AINULT KOOS SELETUSKIRJAGA		
ADDRESS:	OBJEKT:	PROJEKT:
RISTI ALEVIK LÄÄNE-NIGULA VALD LÄÄNEMAA	KOIDU TN 3A KINNISTU JA LÄHIALA	DETAILPLANEERING
TOOTJA: Casa Planeeringud OÜ HAKRU 9 TALLINN 10615, TEL. 590 48 30 E-MAIL: casa@casa.ee REG.NR. 1194744		
PROJEKTI JUHT:	S. ELME	INSENERVÕRKUDE KOONDPLAAN
ARHITEKT:	E. LIIV	TOO NR.: 14/11 MÕÖT: 1:500
MAASTIKUARHITEKT:	K. ELME	STAADIUM: DP JÕONISE NR.: 5 VALATROHI KUUPMEET: